

Didymium eximium Peck

Ile Sainte Marguerite (FR), le 9 mai 2009




Didymium eximium diffère de *D. nigripes* par son stipe brun pâle ou orangé, égal ou un peu dilaté à la base et sa columelle orangée ou chamois. *D. eximium* est parfois cité dans la littérature comme synonyme de *D. megalosporum* mais ce dernier a des cristaux plus grands et les sporocystes ont une forme plus régulière que chez *D. eximium*.

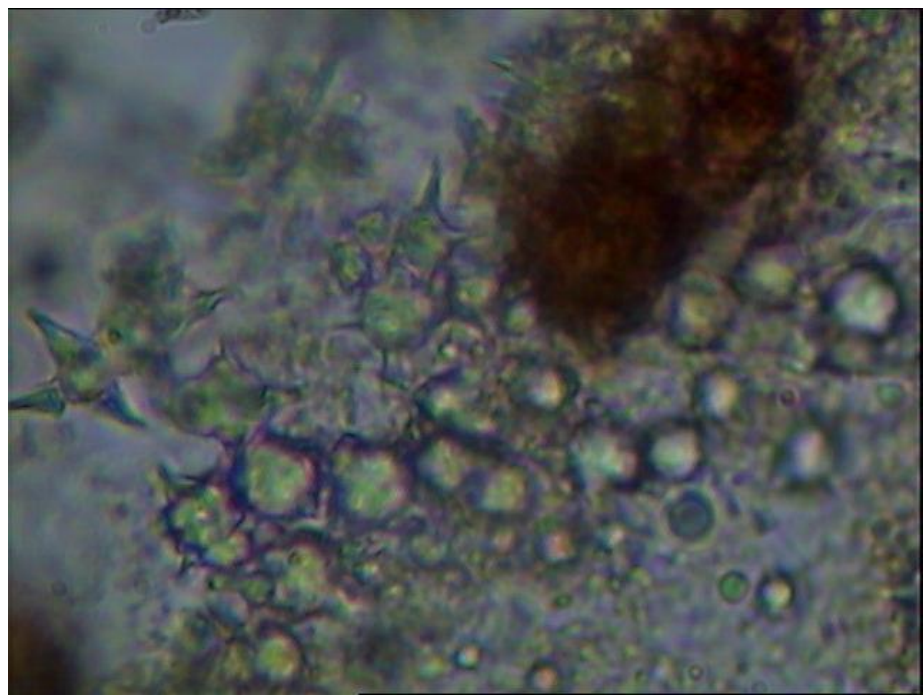
Sporocystes de forme irrégulière, souvent en forme de selle, discoïdes, ombiliqués.



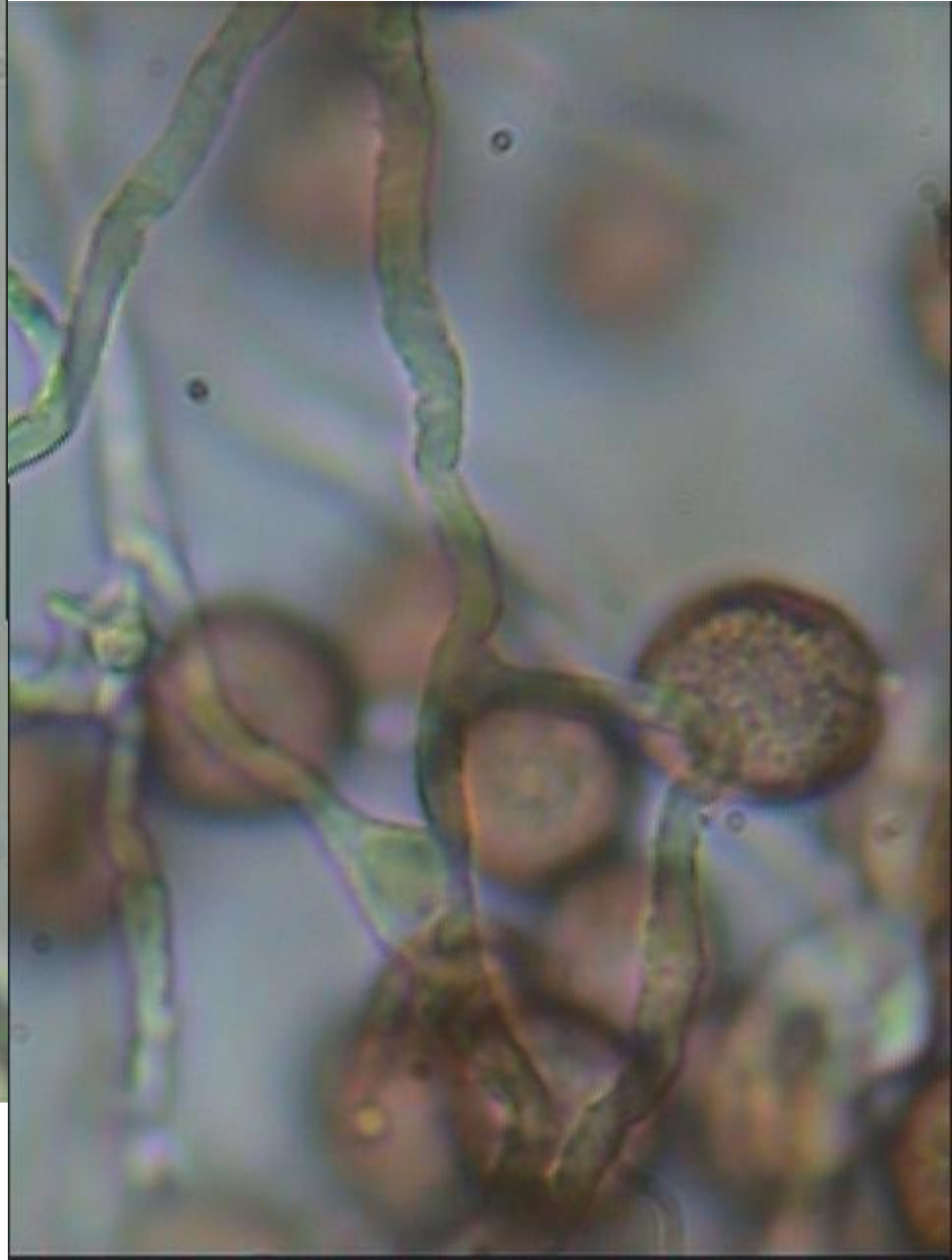
Stipe sans dépôts calcaires, conique, cannelé, brun-ochracé et **plus foncé vers la base**.

Pseudocolumelle
rugueuse, ochracée.





Spores (8) 9-10 (11) μm .





Spores (8) 9-10 (11) μm .

Péridium couvert de cristaux qui sont beaucoup plus petits que les spores.

